

Como probar sustancias para identificar si contienen Xilacina

Necesitará



Una cucharadita (5mL) de agua que es la misma capacidad de una tapa de una botella de agua



Sustancia que desea probar




Tira de prueba para xilacina

Cómo ajustar la prueba para estimulantes:

La cocaína algunas veces se mezcla con la lidocaína que puede resultar en un falso positivo en la tira. Para reducir la probabilidad de que esto ocurra, **utilice 30mL de agua cuando pruebe para detectar cocaína (o cerca de 1/3 de un vaso de trago o "shot")**

Si no tiene una botella de agua consigo, entonces puede medir el agua en el paquete de la tira de prueba



30 mL es aquí aproximadamente

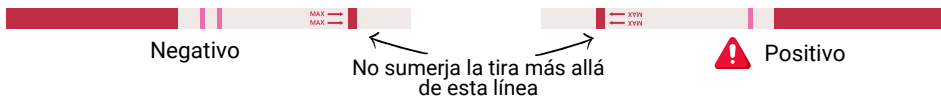
5mL es aquí aproximadamente

Instrucciones:

- Triture una cantidad pequeña de la sustancia (salte este paso si ya está triturada)
- Mida de 5-10mg de la sustancia triturada: suficiente para cubrir el cabello de Lincoln en una moneda de un centavo.
 - ¿No tiene una moneda de un centavo? ¡No hay problema! Mida la sustancia cubriendo el círculo negro con su sustancia y pruebe esa cantidad. → ●
- Ponga su agua dentro de un contenedor o una taza limpios. Ponga la sustancia medida en el agua y mézclela hasta que se disuelva por completo.
- Sostenga la parte azul sólida de la tira de prueba y sumerja la parte ondulada dentro del agua. No la sumerja más allá de la línea. Manténgala en el agua durante diez segundos.

Cómo leer la tira

Saque la tira del agua y espere cinco minutos para ver los resultados



Como probar sustancias para identificar si contienen Xilacina

Necesitará



Una cucharadita (5mL) de agua que es la misma capacidad de una tapa de una botella de agua



Sustancia que desea probar



Tira de prueba para xilacina

Cómo ajustar la prueba para estimulantes:

La cocaína algunas veces se mezcla con la lidocaína que puede resultar en un falso positivo en la tira. Para reducir la probabilidad de que esto ocurra, **utilice 30mL de agua cuando pruebe para detectar cocaína (o cerca de 1/3 de un vaso de trago o "shot")**

Si no tiene una botella de agua consigo, entonces puede medir el agua en el paquete de la tira de prueba



30 mL es aquí aproximadamente

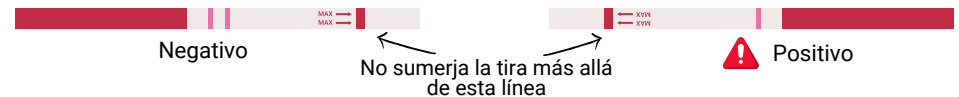
5mL es aquí aproximadamente

Instrucciones:

- Triture una cantidad pequeña de la sustancia (salte este paso si ya está triturada)
- Mida de 5-10mg de la sustancia triturada: suficiente para cubrir el cabello de Lincoln en una moneda de un centavo.
 - ¿No tiene una moneda de un centavo? ¡No hay problema! Mida la sustancia cubriendo el círculo negro con su sustancia y pruebe esa cantidad. → ●
- Ponga su agua dentro de un contenedor o una taza limpios. Ponga la sustancia medida en el agua y mézclela hasta que se disuelva por completo.
- Sostenga la parte azul sólida de la tira de prueba y sumerja la parte ondulada dentro del agua. No la sumerja más allá de la línea. Manténgala en el agua durante diez segundos.

Cómo leer la tira

Saque la tira del agua y espere cinco minutos para ver los resultados



Consejos para reducir los daños

Ninguna droga es completamente segura y ninguna prueba es 100% precisa. Cuando se utilizan sustancias es recomendable que usted practique técnicas adicionales para reducir los daños, tales como las que están listadas a continuación, para reducir el riesgo de daños mientras se consumen.

- Haga pruebas para detectar la xilacina y el fentanilo antes de utilizar la sustancia.
- ¡Nunca consuma solo! **Siempre consuma con personas en las que confía o llame a la línea de ayuda. Nunca Consumir Solo/ Llame al (877) 696-1996**
- En el caso de una sobredosis, aunque la xilacina no es un opioides, llame al 9-1-1 y administre la naloxona.



Para ayuda o para obtener más tiras de prueba, comuníquese con:

SNHD Linkage to Action

Correo electrónico: L2A@snhd.org

Teléfono: 702-759-1381 y oprima el 2

Consejos para reducir los daños

Ninguna droga es completamente segura y ninguna prueba es 100% precisa. Cuando se utilizan sustancias es recomendable que usted practique técnicas adicionales para reducir los daños, tales como las que están listadas a continuación, para reducir el riesgo de daños mientras se consumen.

- Haga pruebas para detectar la xilacina y el fentanilo antes de utilizar la sustancia.
- ¡Nunca consuma solo! **Siempre consuma con personas en las que confía o llame a la línea de ayuda. Nunca Consumir Solo/ Llame al (877) 696-1996**
- En el caso de una sobredosis, aunque la xilacina no es un opioides, llame al 9-1-1 y administre la naloxona.



Para ayuda o para obtener más tiras de prueba, comuníquese con:

SNHD Linkage to Action

Correo electrónico: L2A@snhd.org

Teléfono: 702-759-1381 y oprima el 2

Usted importa

Venga y obtenga más materiales

Este proyecto es financiado con el auspicio número NHR29CE003534 de los Centros para el Control de Enfermedades (CDC) por sus siglas en inglés). Los comentarios son de los autores y no representan necesariamente las visiones oficiales, ni el respaldo de la CDC o del Gobierno de los Estados Unidos.

Usted importa

Venga y obtenga más materiales

Este proyecto es financiado con el auspicio número NHR29CE003534 de los Centros para el Control de Enfermedades (CDC) por sus siglas en inglés). Los comentarios son de los autores y no representan necesariamente las visiones oficiales, ni el respaldo de la CDC o del Gobierno de los Estados Unidos.